
	SUPERINTENDENCIA DE ECONOMÍA POPULAR Y SOLIDARIA
	FICHA METODOLÓGICA DE INDICADORES

NOMBRE DEL INDICADOR	CAPITAL DE TRABAJO
DEFINICIÓN	Identifica el activo corriente que disponen las organizaciones para cancelar sus obligaciones a corto plazo y continuar desarrollando actividades económicas.
FÓRMULA DE CÁLCULO	
<i>Activo Corriente – Pasivo Corriente</i>	
DEFINICIÓN DE LAS VARIABLES RELACIONADAS	
<p><i>Activos corriente:</i> se entiende por activos corrientes aquellos activos que son susceptibles de convertirse en dinero en efectivo en un periodo inferior a un año.</p> <p><i>Pasivo corriente:</i> un pasivo se clasifica como corriente cuando a) Se espere liquidar en el ciclo normal de la gestión de la entidad; b) Se mantenga fundamentalmente para el giro del negocio; c) Deba liquidarse dentro de un período de doce meses desde la fecha del balance, o d) La entidad no tenga derecho incondicional de aplazar la cancelación del pasivo durante, al menos, los doce meses siguientes a la fecha del balance</p>	
METODOLOGÍA DE CÁLCULO	
No Aplica	

NOMBRE DEL INDICADOR	LIQUIDEZ CORRIENTE
DEFINICIÓN	Mide la capacidad que tienen las organizaciones para a través de sus activos corrientes cumplir con sus obligaciones a corto plazo
FÓRMULA DE CÁLCULO	
$\frac{\text{Activo Corriente}}{\text{Pasivo Corriente}}$	
DEFINICIÓN DE LAS VARIABLES RELACIONADAS	
<p><i>Activos corriente:</i> se entiende por activos corrientes aquellos activos que son susceptibles de convertirse en dinero en efectivo en un periodo inferior a un año.</p> <p><i>Pasivo corriente:</i> un pasivo se clasifica como corriente cuando a) Se espere liquidar en el ciclo normal de la gestión de la entidad; b) Se mantenga fundamentalmente para el giro del negocio; c) Deba liquidarse dentro de un período de doce meses desde la fecha del balance, o d) La entidad no tenga derecho incondicional de aplazar la cancelación del pasivo durante, al menos, los doce meses siguientes a la fecha del balance</p>	
METODOLOGÍA DE CÁLCULO	
No Aplica	

NOMBRE DEL INDICADOR	SOLIDEZ
DEFINICIÓN	Mide la capacidad de pago a corto y largo plazo que tienen las organizaciones y así demostrar su consistencia financiera
FÓRMULA DE CÁLCULO	
$\frac{\text{Total Activo}}{\text{Total Pasivo}}$	


	SUPERINTENDENCIA DE ECONOMÍA POPULAR Y SOLIDARIA
	FICHA METODOLÓGICA DE INDICADORES

DEFINICIÓN DE LAS VARIABLES RELACIONADAS
<p><i>Activo:</i> son recursos disponibles y controlados por la entidad para llevar a cabo sus operaciones, de los que se espera obtener beneficios económicos futuros.</p> <p><i>Pasivo:</i> incluye todas las obligaciones presentes, que resultan de hechos pasados, respecto de las cuales se espera que fluyan recursos económicos que incorporan beneficios.</p>
METODOLOGÍA DE CÁLCULO
No Aplica

NOMBRE DEL INDICADOR	APALANCAMIENTO EXTERNO
DEFINICIÓN	Mide la proporción de la actividad de las organizaciones que se financia con acreedores.
FÓRMULA DE CÁLCULO	
$\frac{Pasivo}{Activo}$	
DEFINICIÓN DE LAS VARIABLES RELACIONADAS	
<p><i>Activo:</i> son recursos disponibles y controlados por la entidad para llevar a cabo sus operaciones, de los que se espera obtener beneficios económicos futuros.</p> <p><i>Pasivo:</i> incluye todas las obligaciones presentes, que resultan de hechos pasados, respecto de las cuales se espera que fluyan recursos económicos que incorporan beneficios.</p>	
METODOLOGÍA DE CÁLCULO	
No Aplica	

NOMBRE DEL INDICADOR	APALANCAMIENTO INTERNO
DEFINICIÓN	Mide la proporción del activo de las organizaciones que es financiado por sus socios (recursos propios).
FÓRMULA DE CÁLCULO	
$\frac{Patrimonio}{Activo}$	
DEFINICIÓN DE LAS VARIABLES RELACIONADAS	
<p><i>Activo:</i> son recursos disponibles y controlados por la entidad para llevar a cabo sus operaciones, de los que se espera obtener beneficios económicos futuros.</p> <p><i>Patrimonio:</i> es la parte residual de los activos de las entidades una vez deducidos los pasivos.</p>	
METODOLOGÍA DE CÁLCULO	
No Aplica	


NOMBRE DEL INDICADOR	ENDEUDAMIENTO PATRIMONIAL
DEFINICIÓN	mide el grado de compromiso del patrimonio de los socios - asociados con respecto a los acreedores, así como también el grado de riesgo de cada una de las partes que financian las operaciones
FÓRMULA DE CÁLCULO	

	SUPERINTENDENCIA DE ECONOMÍA POPULAR Y SOLIDARIA
	FICHA METODOLÓGICA DE INDICADORES

$\frac{Pasivo}{Patrimonio}$
DEFINICIÓN DE LAS VARIABLES RELACIONADAS
<p><i>Pasivo:</i> incluye todas las obligaciones presentes, que resultan de hechos pasados, respecto de las cuales se espera que fluyan recursos económicos que incorporan beneficios.</p> <p><i>Patrimonio:</i> es la parte residual de los activos de las entidades una vez deducidos los pasivos.</p>
METODOLOGÍA DE CÁLCULO
No Aplica


NOMBRE DEL INDICADOR	RENTABILIDAD SOBRE VENTAS
DEFINICIÓN	Es la relación que existe entre las ventas generadas por las organizaciones y la utilidad (ingresos menos costos y gastos).
FÓRMULA DE CÁLCULO	
$\frac{Utilidad}{Ventas}$	
DEFINICIÓN DE LAS VARIABLES RELACIONADAS	
<p><i>Utilidad:</i> son todos los ingresos obtenidos en operaciones con terceros y sus socios, luego de deducidos los correspondientes costos, gastos y deducciones adicionales.</p> <p><i>Ventas:</i> comprende las ventas de productos adquiridos para su venta y/o productos manufacturados.</p>	
METODOLOGÍA DE CÁLCULO	
No Aplica	

NOMBRE DEL INDICADOR	RENTABILIDAD SOBRE ACTIVOS
DEFINICIÓN	Mide la relación entre el beneficio logrado en un determinado período y los activos totales de las organizaciones; es decir, representa el manejo de los activos existentes para generar ganancias
FÓRMULA DE CÁLCULO	
$\frac{Utilidad}{Activos}$	
DEFINICIÓN DE LAS VARIABLES RELACIONADAS	
<p><i>Utilidad:</i> son todos los ingresos obtenidos en operaciones con terceros y sus socios, luego de deducidos los correspondientes costos, gastos y deducciones adicionales.</p> <p><i>Activo:</i> son recursos disponibles y controlados por la entidad para llevar a cabo sus operaciones, de los que se espera obtener beneficios económicos futuros.</p>	
METODOLOGÍA DE CÁLCULO	
No Aplica	

	SUPERINTENDENCIA DE ECONOMÍA POPULAR Y SOLIDARIA
	FICHA METODOLÓGICA DE INDICADORES

NOMBRE DEL INDICADOR	RENTABILIDAD SOBRE PATRIMONIO
DEFINICIÓN	Refleja la capacidad que tiene el capital de las organizaciones para generar rentabilidad, en consecuencia mide el rendimiento que obtienen los socios y asociados en función de los aportes efectuados a la organización
FÓRMULA DE CÁLCULO	
$\frac{Utilidad}{Patrimonio}$	
DEFINICIÓN DE LAS VARIABLES RELACIONADAS	
<p><i>Utilidad:</i> son todos los ingresos obtenidos en operaciones con terceros y sus socios, luego de deducidos los correspondientes costos, gastos y deducciones adicionales.</p> <p><i>Patrimonio:</i> es la parte residual de los activos de las entidades una vez deducidos los pasivos.</p>	
METODOLOGÍA DE CÁLCULO	
No Aplica	

LIMITACIONES TÉCNICAS		
La información corresponde únicamente a las entidades que forman parte del Sector No Financiero de la Economía Popular y Solidaria		
UNIDAD DE MEDIDA O EXPRESIÓN DEL INDICADOR	Porcentaje	
FUENTE DE DATOS	<i>Información desde el 2015 en adelante</i>	
PERIODICIDAD DEL INDICADOR	Anual	
DISPONIBILIDAD DE LOS DATOS	Información disponibles anualmente desde el 2015 en adelante	
NIVEL DE DESAGREGACIÓN	GEOGRÁFICO	Provincial, cantonal
	GENERAL	Por sector, grupo, clase.
	OTROS ÁMBITOS	N/A
INFORMACIÓN GEOREFERENCIADA	No Aplica	
RELACIÓN CON INSTRUMENTOS DE PLANIFICACIÓN NACIONAL E INTERNACIONAL	<p>Plan Nacional de Desarrollo 2017 – 2021.</p> <p>Objetivo 4: Consolidar la sostenibilidad del sistema económico, social y solidario y afianzar la dolarización</p> <p>Política 4.3. Promover el acceso de la población al crédito y a los servicios del sistema financiero nacional y fomentar la inclusión financiera en un marco de desarrollo sostenible, solidario y con equidad territorial</p>	
REFERENCIAS BIBLIOGRÁFICAS DE LA CONSTRUCCIÓN DEL INDICADOR	No Aplica	
FECHA DE LA ÚLTIMA ACTUALIZACIÓN DE LA FICHA METODOLÓGICA		
CLASIFICADOR TEMATICO ESTADÍSTICO	Dominio: Estadísticas Económicas	

 <p>SUPERINTENDENCIA DE ECONOMÍA POPULAR Y SOLIDARIA</p>	SUPERINTENDENCIA DE ECONOMÍA POPULAR Y SOLIDARIA
	FICHA METODOLÓGICA DE INDICADORES

	Tema: Banca, seguros y estadísticas financieras
ELABORADO POR	Superintendencia de Economía Popular y Solidario – Dirección Nacional de Gestión de Información